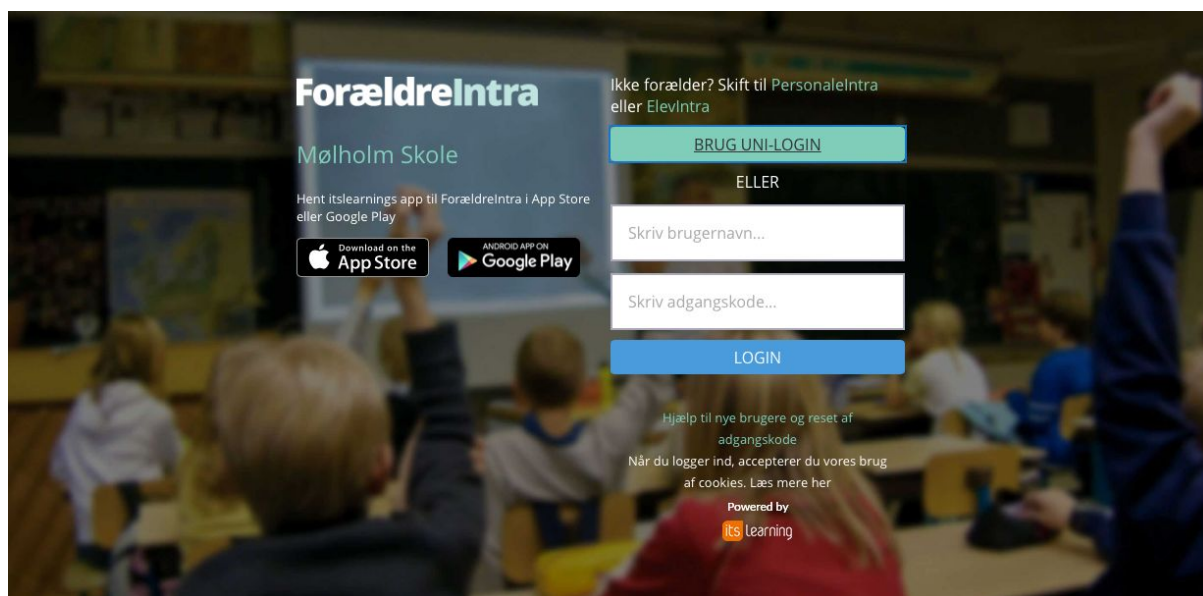


ForældreIntra på Mølholm Skole - unilogin



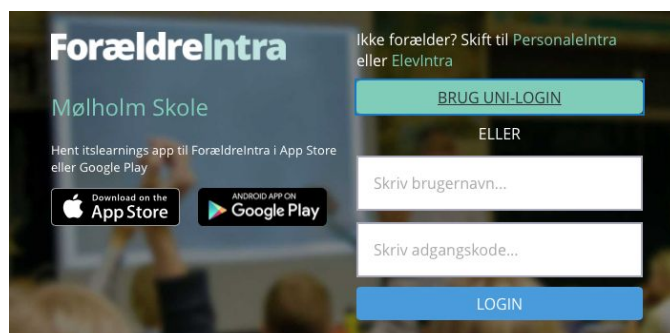
Unilogin til forældre – et nemt login for dig og sammenhæng mellem systemerne.

Elever og ansatte på skolen har i mange år haft ét login til skolens digitale verden, Unilogin. Unilogin har givet eleverne adgang til skolecomputere, trådløst netværk, SkoleIntra, digitale læremidler og Nationale test og prøver.

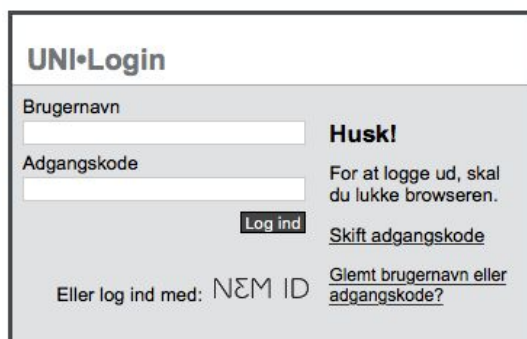
Nu får du som forældre også mulighed for at få et Unilogin. Unilogin vil på sigt kunne bruges til alle dagtilbuds- og skolerelaterede digitale platforme, også når du har børn på flere skoler, i dagtilbud eller fritidstilbud. I første omgang giver Unilogin adgang til ForældreIntra samt årsplaner og MinUddannelse, og i nogle klasser også bl.a. undervisningsforløb.

Unilogin giver også adgang til Tabulex SFO. Med Unilogin kan man gå direkte mellem ForældreIntra og MinUddannelse og Tabulex SFO uden at skulle logge ind igen.

Sådan kommer du i gang: Næste gang du logger ind på ForældreIntra, vælg da "Brug Unilogin" (også selvom du endnu ikke har et Unilogin)



- I Unilogins loginbillede vælges "Glemmt brugernavn eller adgangskode"



The image shows the UNI-Login login interface. It features a header with the text "UNI-Login". Below the header, there are two input fields: "Brugernavn" (Username) and "Adgangskode" (Password). To the right of these fields, there is a "Husk!" (Remember!) section with the text "For at logge ud, skal du lukke browseren." (To log out, you must close the browser.) Below the password field is a "Log ind" (Log in) button. To the right of the button is a link "Skift adgangskode" (Change password). At the bottom left, there is a link "Eller log ind med: NEM ID" (Or log in with: NEM ID). To the right of this link is another link "Glemmt brugernavn eller adgangskode?" (Forgot username or password?).

- Vælg "Log på med NemID"
- Brug dit personlige NemID til at logge på



The image shows the "Log på med NemID" (Log in with NemID) screen. It has a header with the text "Log på med NemID". Below the header, there is a section titled "NEM ID" with the subtitle "UNI-C Uddannelse". There are two input fields: "Bruger-id" (User ID) and "Adgangskode" (Password). To the right of the "Bruger-id" field is a small icon of a person and a question mark. To the right of the "Adgangskode" field is a question mark. Below the input fields is a link "Glemmt adgangskode?" (Forgot password?). At the bottom, there are two buttons: "Næste" (Next) and "Afbryd" (Cancel).

- Du får nu tildelt et Unilogin brugernavn og skal vælge og indtaste en adgangskode.



The image shows the UNI-Login screen where a new username and password are being assigned. The header is "UNI-Login". Below the header, there is a section titled "Dit UNI-Login er:" (Your UNI-Login is:). Under this section, there are two input fields: "Brugernavn" (Username) with the value "anit5629" and "Ny adgangskode (6-12 tegn)" (New password (6-12 characters)). Below the password field is another input field labeled "Gentag ny adgangskode" (Repeat new password). To the left of the password fields is an "Annuller" (Cancel) button, and to the right is an "OK" button. To the right of the password fields, there is a section titled "Ny adgangskode" (New password) with the heading "Anbefaling:" (Recommendation:). Below this heading, there are three bullet points: "• Minimum 8 tegn" (Minimum 8 characters), "• Både store og små bogstaver" (Both uppercase and lowercase letters), and "• Evt. specialtegn som &, !, ? eller :-)" (Optional special characters such as &, !, ? or :-)). At the bottom right, there is a logo for the "UNDERVISNINGSMINISTERIET" (Ministry of Education) and the text "STYRELSEN FOR IT OG LÆRING" (The Board for IT and Learning).

- Notér dit Unilogin brugernavn et sikkert sted.

Den nye kode virker med det samme til både ForældreIntra og MinUddannelse

Hvis du senere glemmer dit Unilogin, skal du blot gennemføre handlingerne i denne vejledning igen: ForældreIntra -> Login med Unilogin -> Glemte brugernavn eller adgangskode osv.

Forældre, der allerede har et Unilogin, kan naturligvis bruge dette. Hvis du har spørgsmål vedrørende oprettelsen af Unilogin til forældre, så tag venligst kontakt til kontoret på Mølholm Skole.